

# 学员操作指南

(建议使用 google 浏览器)

## 一、 电脑端：

1、输入网址：pt.hxpxw.net ，选择自己所属的区域。输入用户名、密码（初始密码为：6个0）



2、进入管理员安排的课程包，点击进入。没有课程包的学员，只需点击左下角的课程观看即可；在此页面，学员可在左边查询个人的学习档案



#### 4、依次选择课程学习



#### 5、看课过程，整个过程不能拉动进度条，需达到最短的观看时长；



如有讲义的课程，可点击目录边上的讲义，讲义太小，可点击右下角的放大镜观看



6、本门课程的结业条件是：课程评估

**注意：**课程评分用滑动的形式

填完课程评估并提交后，表示本门课程已结业。

1.课程学习 2.课程评估

### 课程评估

**恭喜您已经完成课程学习，请完成课程评估。**

**课程评估问卷说明：**  
恭喜您已完成了本课程的学习，接下来请根据您的学习感受认真填写以下评估问卷，感谢您的配合与支持！

**课程评分：**  
★★★★★ (滑动星星评价)

说明：请您根据课程学习结束后的感受，回答相关问题。

**调研问卷：**

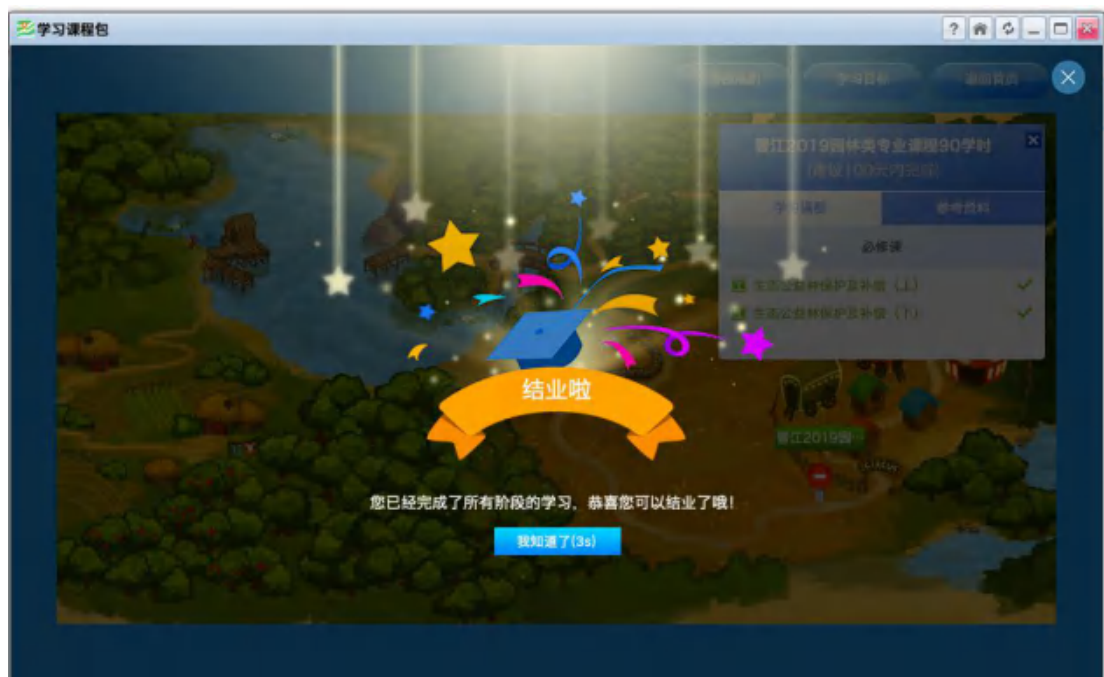
**问答题**

1、您感觉课程还可以从哪些方面优化？

7、部份课程结业条件是**课后测试**，  
课后测试成绩需要达到 60 分，方可结业。



8、退出，再次点击或者刷新课程包，跳出：**结业啦**，表示该课程包已结业。

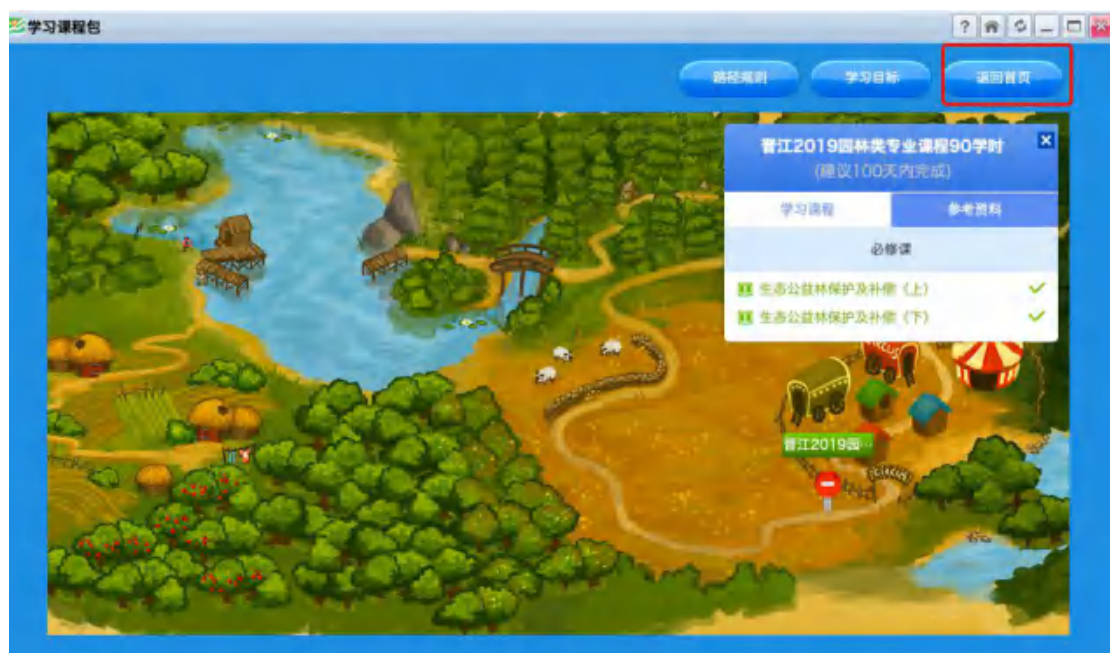




9、点击主页面右上角，打印证书；



或者点击课程包页面中的返回首页；



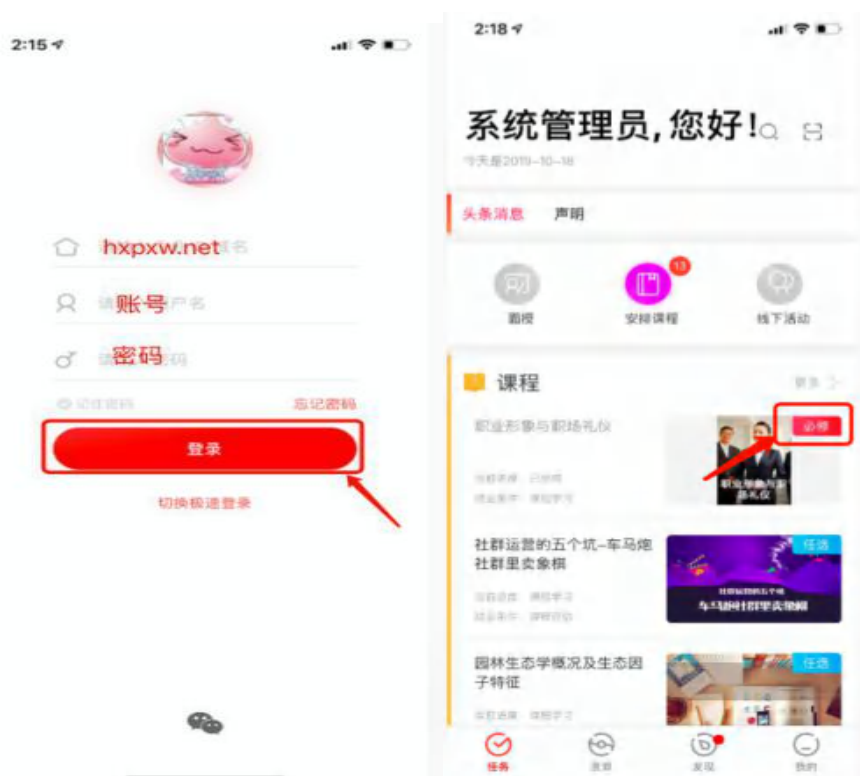


## 二、 移动端

扫码下载 APP，或者在手机 App store\应用商店下载“云端学习”



- 1、 输入：企业 ID: hpxw.net、账号、密码。（与 PC 端一致）
- 2、 在任务栏中，课程中“必修”课程为必学课程，App 只限学习，打印证书需要用电脑端打印。



### 三、 微信端：

关注：“福建省人才培训测评中心” 公众号，用户名及账号与 PC 端一致；





## 学员注意事项：

- 1、 确认登录地址是否正确？以各分部通知为准；
- 2、 用户名正常为本人身份证号，确认身份证号位数，尾数为 X 的，均为大写的 X，注意：用户栏中前面不能有空格；
- 3、 无法登录，请联系各分部负责人，登录页面右上角有联系方式；
- 4、 登录后，确认自己所学的课程、课程包名称\学时，自选课程的学员，请到选修中心按照课程目录挑选课程；
- 5、 看课过程，需达到视频的最低时长，且每个章节都需要看完，视频的左上角会显示该课程的结业条件；
  - A、 课程评估：需要滑动课程评分，填完问卷内容提交即可。
  - B、 课后测试：需要达到 60 分，给予结业；
- 6、 主页面左上角，点击学习档案，查看个人完成学时；